







A1

Partnerkarte

- Lass dir
 - zeigen, welche Tiere dein Partnerkind kennt.
 - die Namen der Tiere nennen.
 - erzählen, was dein Partnerkind über die Tiere weiß.



- Für jedes Tier, zu dem dein Partnerkind erzählt, gibt es einen Spielstein.
- Zählt die Spielsteine. Für 4 Spielsteine gibt es einen Portfolio-Stern.



A2

Partnerkarte

- Lies die Zungenbrecher nacheinander vor.
Lass nach jeder Zeile den Text wiederholen.



Zungenbrecher

• **K**leine **K**amele **k**auen **K**irschkerne.

• **H**unde **h**olen **h**eiße **H**amburger.


• **F**rösche **f**angen **f**rische **F**liegen.

• **L**öwen **l**ieben **l**ustige **L**amas.

• **T**iger **t**rinken **t**äglich **T**ee.

• **N**ette **N**ilperde **n**aschen **N**udeln.

- Für jede Zeile, die deutlich wiederholt wurde, gibt es einen Spielstein.
- Zählt die Spielsteine. Für 5 Spielsteine gibt es einen Portfolio-Stern.





A3

Partnerkarte

- Lass dir das Bild zeigen. Lass dir dazu erzählen.
- Bewerte mit diesen 2 Prüfpunkten.

Prüfpunkt 1

Du hast 3 Sätze zum Bild erzählt.


○ ○ ○

Prüfpunkt 2

Deine Sätze waren verständlich.

○ ○ ○

- Für jeden Prüfpunkt gibt es einen, zwei oder drei Spielsteine.
- Zählt die Spielsteine. Für 4 Spielsteine gibt es einen Portfolio-Stern.



A4

Partnerkarte

- Lies die Fragen mit den 3 Antworten vor.
Lass dir sagen, welche Antwort höflich ist.

1

Wie verabschiedest
du dich höflich?

Zieh Leine!

Hau schon ab!

Auf Wiedersehen!

2

Wie entschuldigst
du dich höflich?

So schlimm war
es ja nicht.

Es tut mir leid.
Entschuldige bitte.

Du bist auch schuld.

3

Wie bedankst
du dich höflich?

Das ist schon
in Ordnung!

Das war nicht
schlecht.

Vielen Dank!

- Für jede Antwort in einer gelben Sprechblase gibt es einen Spielstein.
- Zählt die Spielsteine. Für 2 Spielsteine gibt es einen Portfolio-Stern.



- Lies die 3 Themen vor. Mache nach jedem Thema eine Pause.
Lass dir zu jedem Thema erzählen, was dein Partnerkind darüber denkt.

Thema 1

Jungen sind mutiger als Mädchen.

Thema 2

Nur wer keine Angst hat, ist mutig.

Thema 3

Mit einer Freundin oder einem Freund darf man sich nicht streiten.

- Für die Gedanken zu einem Thema gibt es einen Spielstein.
- Zählt die Spielsteine. Für 2 Spielsteine gibt es einen Portfolio-Stern.



- Lies die Überschrift und die Reime 1–6 nacheinander vor.
Lass dir nach jedem Reim 2 Bilder zeigen, die zu dem Reim passen.

Es war einmal ...

1. Es war einmal ein **Mann**,
der kaufte einen **Kamm**.

2. Der **Kamm** war ihm zu klein,
da kaufte er ein **Schwein**.

3. Das **Schwein** war ihm zu fett,
da kaufte er ein **Bett**.

4. Das **Bett** war nicht viel wert,
da kaufte er ein **Pferd**.

5. Das **Pferd** war ihm zu rund,
da kaufte er den **Hund**.

6. Der **Hund** war ihm zu brav,
da kaufte er ein **Schaf**.

Er kaufte eine Maus und die Geschichte ist aus.

- Für jedes richtige Bild gibt es einen Spielstein.
- Zählt die Spielsteine. Für 10 Spielsteine gibt es einen Portfolio-Stern.



- Lies die beiden Abzählreime vor.
- Lass dir nach jedem Abzählreim Wörter nennen, die in dem Reim vorkommen.

Abzählreim 1

Ein dicker Elefant
ging mal an den Strand.
Ging danach nach Haus.
Und du bist raus.

Abzählreim 2

Sonne, Mond und Sterne,
Kekse ess' ich gerne.
Geisterstunde, Fledermaus,
eins, zwei, drei, und du bist raus.



- Für jedes richtige Wort gibt es einen Spielstein.
- Zählt die Spielsteine. Für 6 Spielsteine gibt es einen Portfolio-Stern.